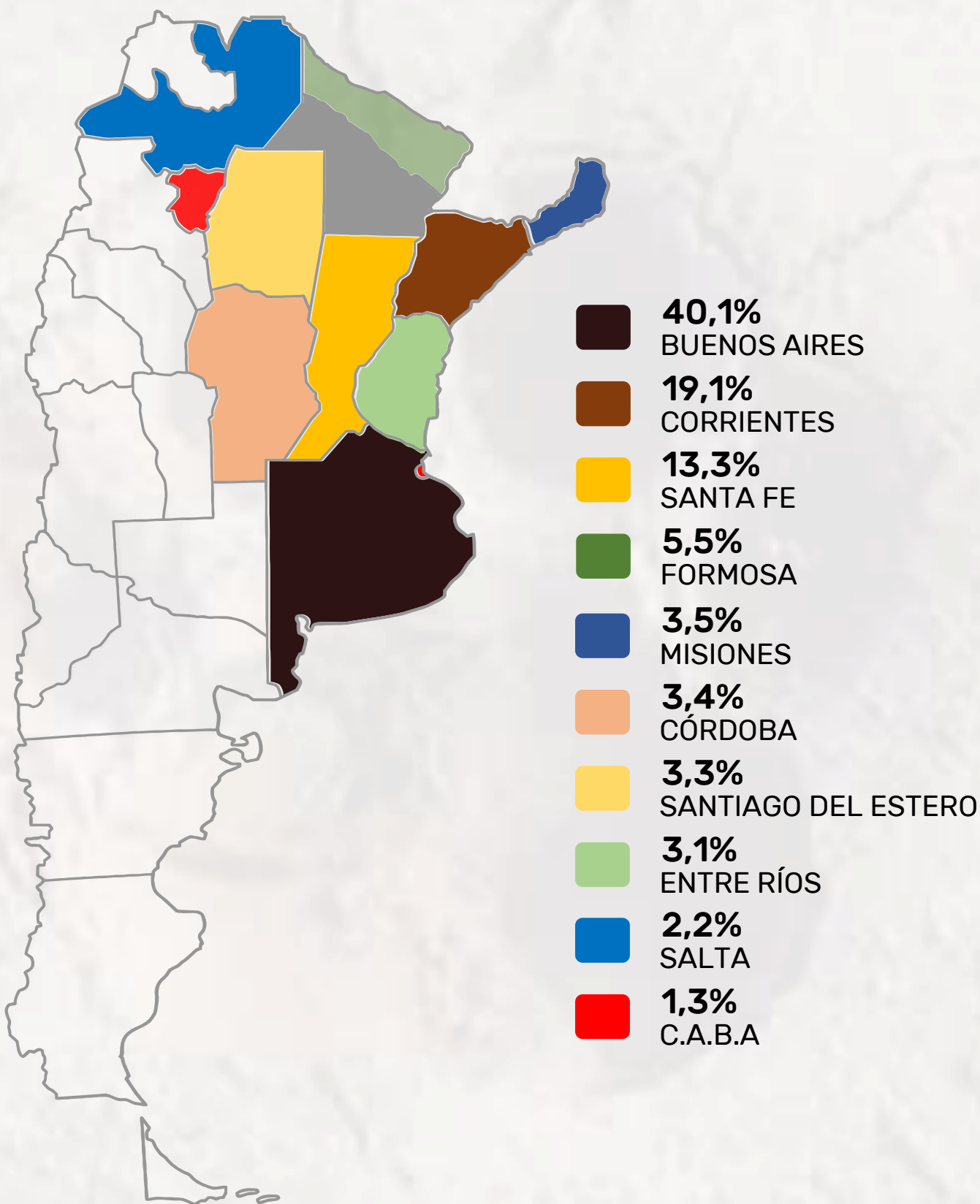


TURISMO EN LA PROVINCIA DEL CHACO

SEMANA SANTA 2021 (del 1 al 4 de abril)

* UNIVERSO: 1.161 REGISTROS

PRINCIPALES MERCADOS EMISORES DE VISITANTES



40,1%
466



19,1%
221



13,3%
154

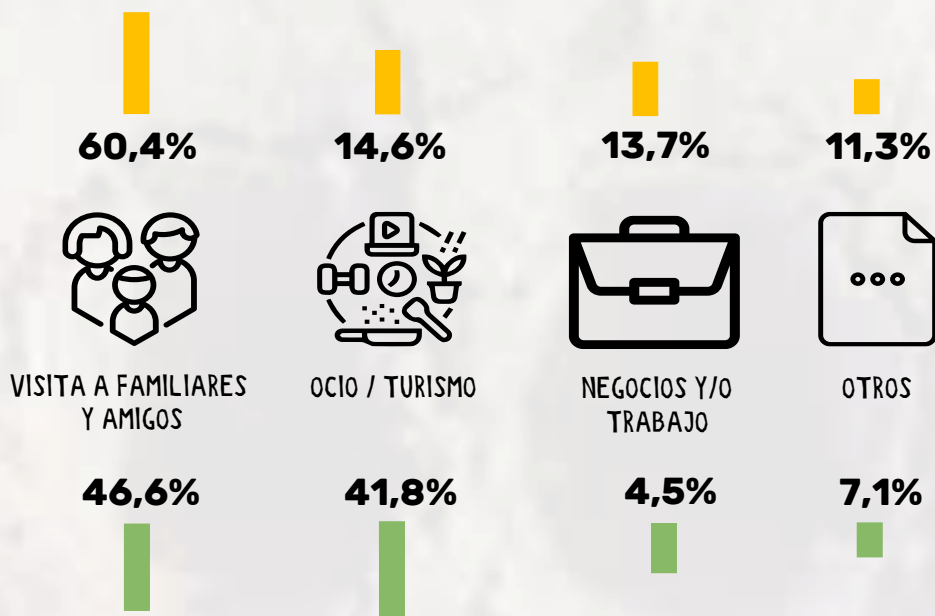


5,5%
64


TURISMO EN LA PROVINCIA DEL CHACO

SEMANA SANTA 2021 (del 1 al 4 de abril)

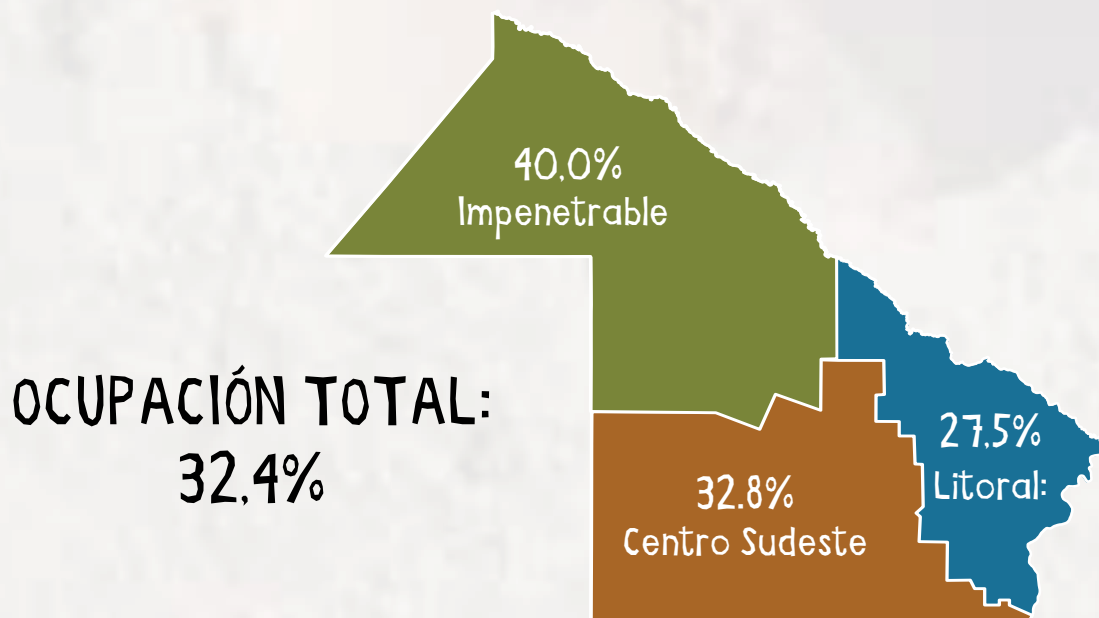
MOTIVACIÓN DE LOS TURISTAS INTERNO / RECEPTIVO NACIONAL



Transportes elegidos por los visitantes



OCUPACIÓN HOTELERA



TURISMO INTERNO EN LA PROVINCIA DEL CHACO

SEMANA SANTA 2021 (del 1 al 4 de abril)

* UNIVERSO: 268 REGISTROS

Principales localidades emisoras

Localidad emisora	%
Resistencia	66,0%
Barranqueras	7,5%
Fontana	3,4%
Presidencia Roque Sáenz Peña	3,4%
General José de San Martín	3,0%
Villa Ángela	2,2%
Cote-Lai	1,5%
Tres Isletas	1,5%
Charadai	1,1%
Charata	1,1%



Principales localidades receptoras

Localidad receptora	%
Presidencia Roque Sáenz Peña	17,5%
Resistencia	12,3%
Isla Del Cerrito	11,2%
General José de San Martín	6,7%
Capitán Solari	6,0%
Villa Ángela	5,6%
Villa Berthet	3,0%
Colonia Benítez	2,2%
Corzuela	2,2%
Charata	1,9%



VISITANTES PARQUE NACIONAL CHACO

VISITANTES DEL CHACO

95.2%

RESTO DEL PAÍS

4.8%

